



IL SINDACATO DELLE PERSONE

Servizio Lavoro, Coesione, Territorio

STUDIO UIL AMMORTIZZATORI SOCIALI

Ore autorizzate **I SEMESTRE 2024**

Elaborazione UIL su fonte Inps

Luglio 2024

Gestioni	I semestre 2023 (ore autorizzate)	I semestre 2024 (ore autorizzate)	Variaz. %
<i>cig ordinaria</i>	106.118.077	153.437.374	44,6
<i>cig straordinaria</i>	99.797.875	95.881.011	-3,9
<i>cig in deroga</i>	1.055.750	1.474.045	39,6
Cassa Integrazione (tot)	206.971.702	250.792.430	21,2
Fondi di Solidarietà (c/o Inps)	8.161.987	5.380.785	-34,1
AMMORTIZZATORI SOCIALI (CIG +Fondi di Solidarietà)	215.133.689	256.173.215	19,1

Cassa integrazione

Macro Aree	I semestre 2023 (ore autorizzate)	I semestre 2024 (ore autorizzate)	Variaz. %
NORD	106.291.951	146.247.235	37,6
CENTRO	42.293.320	44.965.654	6,3
MEZZOGIORNO	58.386.431	59.579.541	2
ITALIA	206.971.702	250.792.430	21,0

Fondi di solidarietà

Macro Aree	I semestre 2023 (ore autorizzate)	I semestre 2024 (ore autorizzate)	Variaz. %
NORD	3.979.537	2.665.914	-33
CENTRO	2.158.577	1.486.045	-31,2
MEZZOGIORNO	2.023.873	1.228.826	-39,3
ITALIA	8.161.987	5.380.785	-34,1

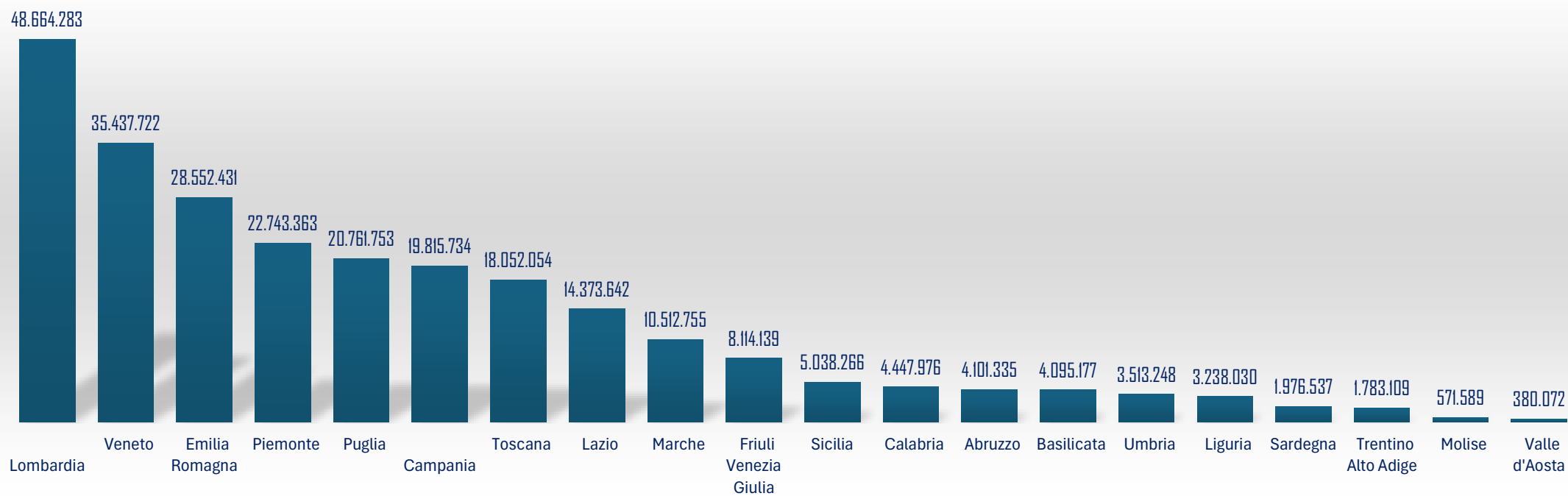
AMMORTIZZATORI SOCIALI

Macro Aree	I semestre 2023 (ore autorizzate)	I semestre 2024 (ore autorizzate)	Variaz. %
NORD	110.271.488	148.913.149	35
CENTRO	44.451.897	46.451.699	4,5
MEZZOGIORNO	60.410.304	60.808.367	0,7
ITALIA	215.133.689	256.173.215	19,1

REGIONI: AMMORTIZZATORI SOCIALI PER TIPOLOGIA DI INTERVENTO

Regioni	CASSA INTEGRAZIONE I semestre 2024 (ore autorizzate)	FONDI DI SOLIDARIETA' I semestre 2024 (ore autorizzate)	AMMORTIZZATORI SOCIALI I semestre 2024 (ore autorizzate)
Piemonte	22.350.969	392.394	22.743.363
Valle d'Aosta	380.072	0	380.072
Liguria	3.181.523	56.507	3.238.030
Lombardia	47.556.744	1.107.539	48.664.283
Trentino Alto Adige	1.770.347	12.762	1.783.109
Veneto	34.957.508	480.214	35.437.722
Friuli Venezia Giulia	8.002.991	111.148	8.114.139
Emilia Romagna	28.047.081	505.350	28.552.431
Toscana	17.608.368	443.686	18.052.054
Umbria	3.384.211	129.037	3.513.248
Marche	10.342.944	169.811	10.512.755
Lazio	13.630.131	743.511	14.373.642
Abruzzo	3.949.046	152.289	4.101.335
Molise	547.532	24.057	571.589
Campania	19.492.147	323.587	19.815.734
Puglia	20.523.676	238.077	20.761.753
Basilicata	4.012.599	82.578	4.095.177
Calabria	4.289.012	158.964	4.447.976
Sicilia	4.855.385	182.881	5.038.266
Sardegna	1.910.144	66.393	1.976.537
ITALIA	250.792.430	5.380.785	256.173.215

AMMORTIZZATORI SOCIALI: CLASSIFICA REGIONALE PER NUMERO DI ORE AUTORIZZATE I SEMESTRE 2024



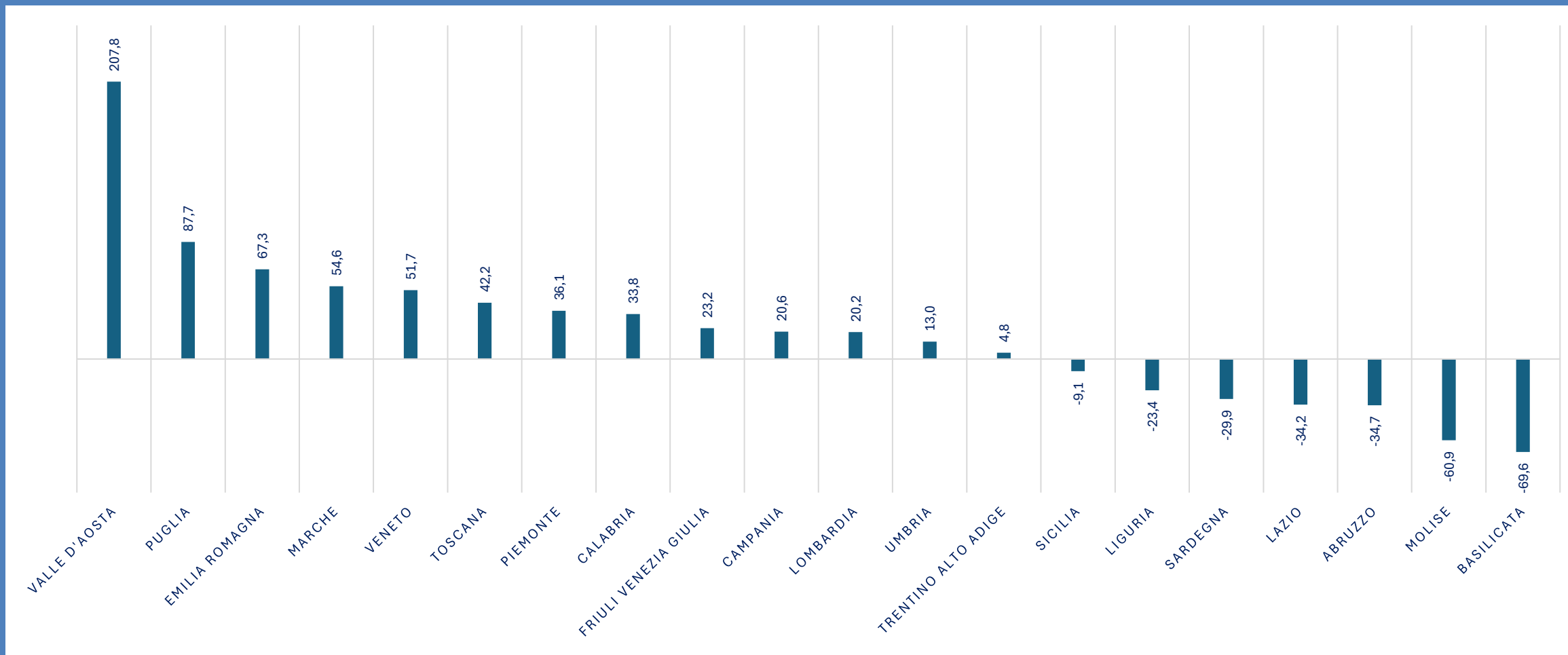
REGIONI: VARIAZIONE ORE AMMORTIZZATORI SOCIALI 2023/2024 (I SEMESTRE)

Regioni	AMMORTIZZATORI SOCIALI I semestre 2023 (ore autorizzate)	AMMORTIZZATORI SOCIALI I semestre 2024 (ore autorizzate)	Variaz. %
Piemonte	16.715.519	22.743.363	36,1
Valle d'Aosta	123.500	380.072	207,8
Liguria	4.224.499	3.238.030	-23,4
Lombardia	40.489.414	48.664.283	20,2
Trentino Alto Adige	1.701.339	1.783.109	4,8
Veneto	23.364.023	35.437.722	51,7
Friuli Venezia Giulia	6.586.626	8.114.139	23,2
Emilia Romagna	17.066.568	28.552.431	67,3
Toscana	12.695.867	18.052.054	42,2
Umbria	3.108.995	3.513.248	13,0
Marche	6.799.277	10.512.755	54,6
Lazio	21.847.758	14.373.642	-34,2
Abruzzo	6.280.476	4.101.335	-34,7
Molise	1.460.157	571.589	-60,9
Campania	16.437.461	19.815.734	20,6
Puglia	11.059.917	20.761.753	87,7
Basilicata	13.484.593	4.095.177	-69,6
Calabria	3.324.074	4.447.976	33,8
Sicilia	5.542.601	5.038.266	-9,1
Sardegna	2.821.025	1.976.537	-29,9
ITALIA	215.133.689	256.173.215	19,1

Nel I SEMESTRE 2024, le ore autorizzate di ammortizzatori sociali crescono in 13 Regioni con l'incremento maggiore in Valle d'Aosta (+207,8%).

Viceversa la Basilicata registra il maggior decremento (-69,6%).

REGIONI: VARIAZIONE ORE AMMORTIZZATORI SOCIALI 2023/2024 (I SEMESTRE)



FOCUS CASSA INTEGRAZIONE

ORE AUTORIZZATE PER REGIONI E PROVINCE
I SEMESTRE 2024

REGIONI: ORE AUTORIZZATE DI CASSA INTEGRAZIONE – CONFRONTO 2023/2024 (I SEMESTRE)

Regioni	I semestre 2023 (ore autorizzate)	I semestre 2024 (ore autorizzate)	Variaz.%
Piemonte	15.539.620	22.350.969	43,8
Valle d'Aosta	109.197	380.072	248,1
Liguria	3.873.713	3.181.523	-17,9
Lombardia	39.243.154	47.556.744	21,2
Trentino Alto Adige	1.672.933	1.770.347	5,8
Veneto	22.671.705	34.957.508	54,2
Friuli Venezia Giulia	6.455.046	8.002.991	24,0
Emilia Romagna	16.726.583	28.047.081	67,7
Toscana	12.427.076	17.608.368	41,7
Umbria	2.916.627	3.384.211	16,0
Marche	6.572.024	10.342.944	57,4
Lazio	20.377.593	13.630.131	-33,1
Abruzzo	6.147.379	3.949.046	-35,8
Molise	1.436.112	547.532	-61,9
Campania	16.248.033	19.492.147	20,0
Puglia	9.869.943	20.523.676	107,9
Basilicata	13.455.123	4.012.599	-70,2
Calabria	3.279.441	4.289.012	30,8
Sicilia	5.242.241	4.855.385	-7,4
Sardegna	2.708.159	1.910.144	-29,5
ITALIA	206.971.702	250.792.430	21,2

**Cassa integrazione
TOTALE**

Regioni	I semestre 2023 (ore autorizzate)	I semestre 2024 (ore autorizzate)	Variaz. %
Piemonte	10.005.312	14.712.815	47,1
Valle d'Aosta	83.993	380.072	352,5
Liguria	548.157	890.364	62,4
Lombardia	26.332.691	35.355.594	34,3
Trentino Alto Adige	1.532.767	1.646.108	7,4
Veneto	18.130.346	30.854.079	70,2
Friuli Venezia Giulia	4.140.517	5.502.878	32,9
Emilia Romagna	12.352.246	18.670.604	51,2
Toscana	6.025.942	10.953.220	81,8
Umbria	2.233.825	2.478.484	11,0
Marche	5.114.915	7.514.052	46,9
Lazio	3.014.214	2.248.665	-25,4
Abruzzo	1.945.954	2.142.049	10,1
Molise	841.576	256.992	-69,5
Campania	5.410.411	10.161.551	87,8
Puglia	4.735.012	6.468.464	36,6
Basilicata	1.272.487	1.254.357	-1,4
Calabria	314.843	521.205	65,5
Sicilia	1.370.035	835.804	-39,0
Sardegna	712.834	590.017	-17,2
ITALIA	106.118.077	153.437.374	44,6

Cassa integrazione
ORDINARIA

Regioni	I semestre 2023 (ore autorizzate)	I semestre 2024 (ore autorizzate)	Variaz. %
Piemonte	5.301.332	7.605.503	43,5
Valle d'Aosta	25.204	0	-100,0
Liguria	3.082.528	2.291.159	-25,7
Lombardia	12.904.544	12.190.778	-5,5
Trentino Alto Adige	140.166	124.239	-11,4
Veneto	4.540.493	3.973.179	-12,5
Friuli Venezia Giulia	2.314.529	2.500.113	8,0
Emilia Romagna	4.374.337	9.376.408	114,4
Toscana	6.401.134	6.655.148	4,0
Umbria	682.802	905.727	32,6
Marche	1.456.893	2.828.892	94,2
Lazio	17.320.467	11.179.567	-35,5
Abruzzo	4.201.425	1.557.854	-62,9
Molise	594.327	290.540	-51,1
Campania	10.828.191	9.161.921	-15,4
Puglia	5.062.045	13.986.299	176,3
Basilicata	12.182.636	2.758.242	-77,4
Calabria	2.961.519	3.725.024	25,8
Sicilia	3.428.154	3.470.271	1,2
Sardegna	1.995.149	1.300.147	-34,8
ITALIA	99.797.875	95.881.011	-3,9

Cassa integrazione
STRAORDINARIA

Regioni	I semestre 2023 (ore autorizzate)	I semestre 2024 (ore autorizzate)	Variaz. %
Piemonte	232.976	32.651	-86,0
Valle d'Aosta	0	0	0,0
Liguria	243.028	0	-100,0
Lombardia	5.919	10.372	75,2
Trentino Alto Adige	0	0	0,0
Veneto	866	130.250	14.940,4
Friuli Venezia Giulia	0	0	0,0
Emilia Romagna	0	69	6.900,0
Toscana	0	0	0,0
Umbria	0	0	0,0
Marche	216	0	-100,0
Lazio	42.912	201.899	370,5
Abruzzo	0	249.143	249.143,0
Molise	209	0	-100,0
Campania	9.431	168.675	1.688,5
Puglia	72.886	68.913	-5,5
Basilicata	0	0	0,0
Calabria	3.079	42.783	1.289,5
Sicilia	444.052	549.310	23,7
Sardegna	176	19.980	11.252,3
ITALIA	1.055.750	1.474.045	39,6

**Cassa integrazione
IN DEROGA**

PROVINCE: ORE AUTORIZZATE DI CASSA INTEGRAZIONE CONFRONTO 2023/2024 (I SEMESTRE)

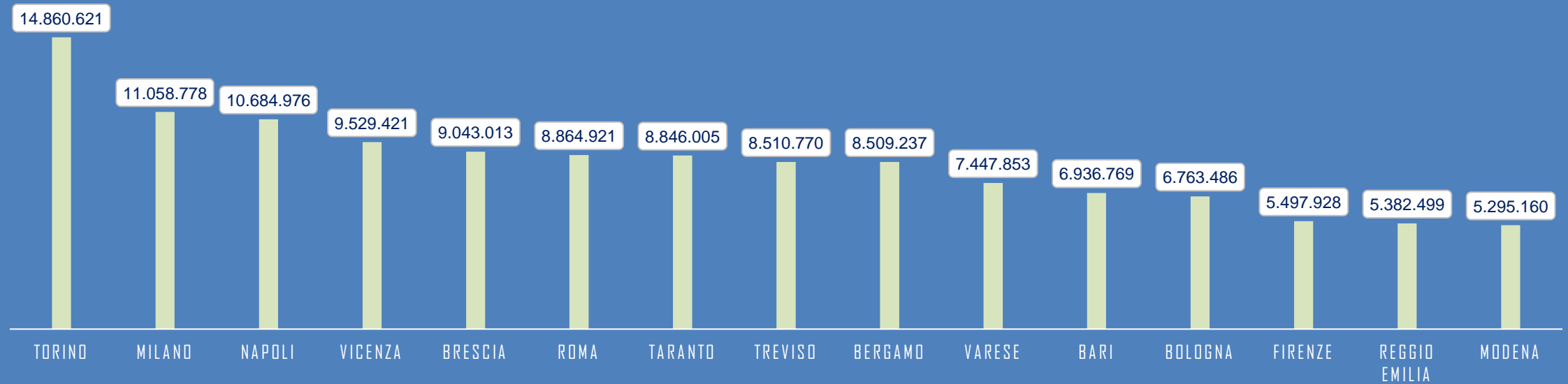
Province	I semestre 2023 (ore autorizzate)	I semestre 2024 (ore autorizzate)	Variaz. %
Torino	8.491.504	14.860.621	75,0
Alessandria	1.565.106	1.572.430	0,5
Asti	568.545	501.090	-11,9
Biella	1.178.759	2.740.703	132,5
Cuneo	2.425.546	776.117	-68,0
Novara	616.915	1.057.178	71,4
Verbania	308.182	381.120	23,7
Vercelli	385.063	461.710	19,9
Aosta	109.197	380.072	248,1
Genova	1.665.268	1.427.389	-14,3
Imperia	154.572	51.866	-66,4
La Spezia	160.532	82.503	-48,6
Savona	1.893.341	1.619.765	-14,4
Milano	11.120.977	11.058.778	-0,6
Bergamo	4.310.978	8.509.237	97,4
Brescia	8.791.109	9.043.013	2,9
Como	2.909.227	4.450.162	53,0
Cremona	1.284.368	717.696	-44,1
Lecco	1.295.177	1.764.146	36,2
Lodi	305.476	207.702	-32,0
Mantova	2.038.770	2.706.945	32,8
Pavia	833.646	1.246.523	49,5
Sondrio	150.507	404.689	168,9

Province	I semestre 2023 (ore autorizzate)	I semestre 2024 (ore autorizzate)	Variaz. %
Varese	6.202.919	7.447.853	20,1
P.A. Bolzano	565.883	1.090.535	92,7
P.A. Trento	1.107.050	679.812	-38,6
Venezia	2.163.322	2.823.103	30,5
Belluno	2.465.750	3.108.752	26,1
Padova	2.702.707	5.279.233	95,3
Rovigo	892.664	1.201.095	34,6
Treviso	5.466.554	8.510.770	55,7
Verona	2.997.333	4.505.134	50,3
Vicenza	5.983.375	9.529.421	59,3
Trieste	603.719	831.498	37,7
Gorizia	422.924	772.582	82,7
Pordenone	2.849.220	3.222.288	13,1
Udine	2.579.183	3.176.623	23,2
Bologna	3.257.258	6.763.486	107,6
Ferrara	2.875.591	2.338.422	-18,7
Forlì Cesena	1.236.003	1.570.224	27,0
Modena	3.877.000	5.295.160	36,6
Parma	312.545	983.343	214,6
Piacenza	562.262	512.827	-8,8
Ravenna	649.061	1.466.315	125,9
Reggio Emilia	1.819.699	5.382.499	195,8
Rimini	2.137.164	3.734.805	74,8

Province	I semestre 2023 (ore autorizzate)	I semestre 2024 (ore autorizzate)	Variaz. %
Firenze	3.333.187	5.497.928	64,9
Arezzo	1.112.417	2.309.393	107,6
Grosseto	344.084	323.598	-6,0
Livorno	3.641.342	4.345.719	19,3
Lucca	1.287.320	992.864	-22,9
Massa Carrara	273.378	271.788	-0,6
Pisa	873.640	1.714.050	96,2
Pistoia	712.013	690.408	-3,0
Prato	441.574	904.239	104,8
Siena	408.121	558.381	36,8
Perugia	1.428.510	1.964.092	37,5
Terni	1.488.117	1.420.119	-4,6
Ancona	2.452.316	3.250.644	32,6
Ascoli Piceno	1.366.883	2.646.736	93,6
Macerata	854.526	1.536.137	79,8
Pesaro Urbino	1.898.299	2.909.427	53,3
Roma	14.520.741	8.864.921	-38,9
Frosinone	4.924.412	3.493.356	-29,1
Latina	412.325	544.664	32,1
Rieti	180.242	372.365	106,6
Viterbo	339.873	354.825	4,4
L'Aquila	379.795	938.441	147,1
Chieti	4.532.930	1.910.319	-57,9
Pescara	400.831	159.438	-60,2
Teramo	833.823	940.848	12,8
Campobasso	1.156.270	118.299	-89,8
Isernia	279.842	429.233	53,4

Province	I semestre 2023 (ore autorizzate)	I semestre 2024 (ore autorizzate)	Variaz. %
Napoli	7.248.990	10.684.976	47,4
Avellino	3.347.204	4.110.073	22,8
Benevento	1.271.253	746.760	-41,3
Caserta	3.241.470	2.173.710	-32,9
Salerno	1.139.116	1.776.628	56,0
Bari	4.103.545	6.936.769	69,0
Brindisi	717.810	806.313	12,3
Foggia	962.339	393.766	-59,1
Lecce	1.123.080	3.540.823	215,3
Taranto	2.963.169	8.846.005	198,5
Potenza	12.937.455	3.090.021	-76,1
Matera	517.668	922.578	78,2
Catanzaro	884.162	1.126.336	27,4
Cosenza	1.145.425	1.077.648	-5,9
Crotone	753.855	1.808.714	139,9
Reggio Calabria	477.206	268.651	-43,7
Vibo Valentia	18.793	7.663	-59,2
Palermo	2.104.909	1.614.345	-23,3
Agrigento	197.131	63.749	-67,7
Caltanissetta	334.458	139.823	-58,2
Catania	1.878.539	1.972.534	5,0
Enna	40.697	154.220	278,9
Messina	268.132	421.036	57,0
Ragusa	100.385	151.522	50,9
Siracusa	140.752	151.926	7,9
Trapani	177.238	186.230	5,1
Cagliari	2.204.134	1.451.639	-34,1
Nuoro	143.871	196.980	36,9
Oristano	21.694	55.640	156,5
Sassari	338.460	205.885	-39,2

PROVINCE: LE PRIME 15 PROVINCE PER PIU' ALTO NUMERO DI ORE AUTORIZZATE DI CASSA INTEGRAZIONE (I SEMESTRE 2024)



PROVINCE: LE PRIME 15 PROVINCE PER VARIAZIONE PIU' ALTA DI ORE DI CASSA INTEGRAZIONE TRA 2023 E 2024 (I SEMESTRE)

